

Guide

Så ansluter du till den digitala
Distriksstämman 22/3-2020



Logga in på Videomötet (Google Meet)



Klicka på
länken du
fått på mejl

INFORMATION

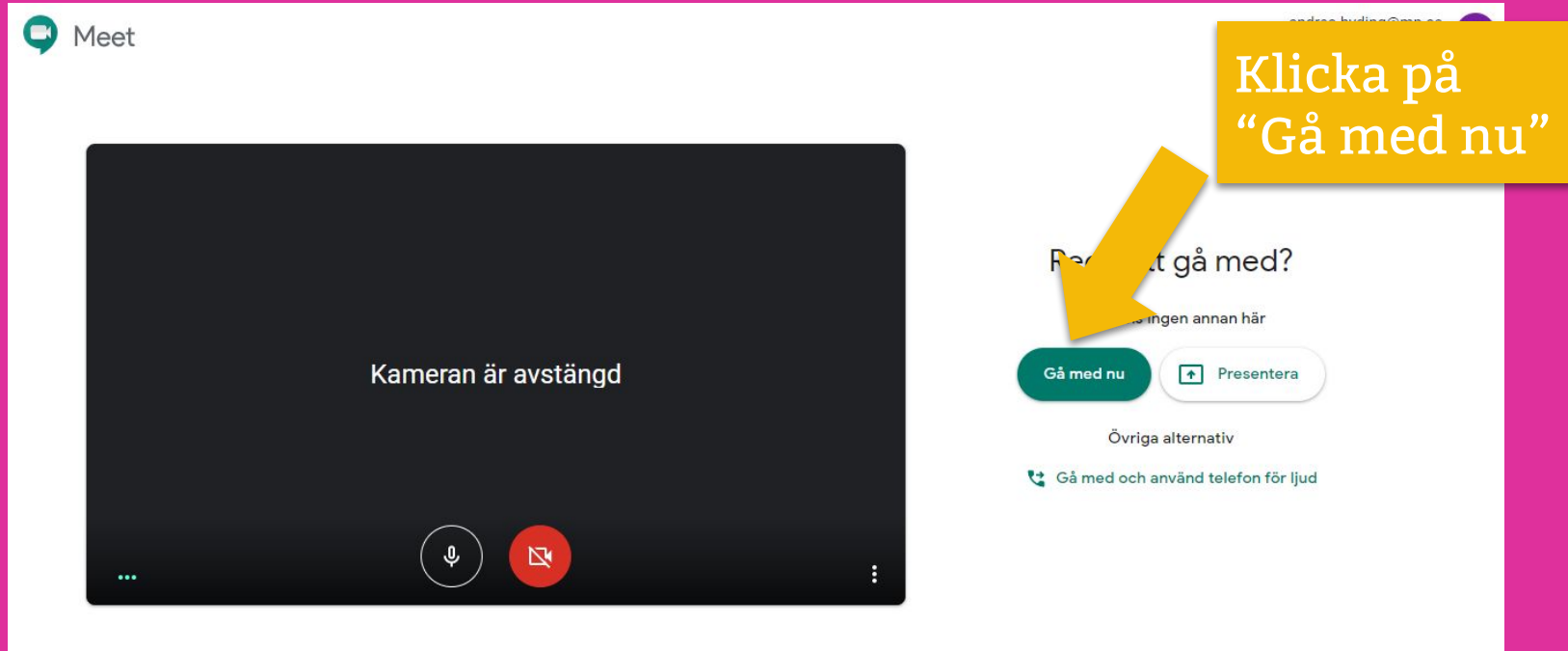
Anslut till videomötet genom att klicka på den här länken: <https://meet.google.com/mnw-zdcy-ikm>

Du kan även ansluta via telefon genom att ringa **+46 8 505 455 01** och ange följande **pinkod**:
400 203 203#

Om du inte har någon uppkopplingsmöjlighet kan du kontakta Niclas Malmberg, tfn 0723 628960 för att hitta en annan lösning för ditt deltagande.

Koppla gärna upp dig lite tidigare än kl. 14 så att det finns tid att hantera eventuella tekniska

Logga in på Videomötet (Google Meet)



The image shows a screenshot of the Google Meet login page. On the left, there is a dark video player area with the text "Kameran är avstängd" (Camera is off) and icons for microphone and video. On the right, the main interface asks "Redovisa att gå med?" (Show that you are joining?). Below this, it says "Ingen annan här" (No one else here). There are two buttons: a green "Gå med nu" (Join now) button and a white "Presentera" (Present) button. A yellow callout box with the text "Klicka på 'Gå med nu'" (Click on 'Join now') has a yellow arrow pointing to the "Gå med nu" button. Below the buttons, there is a section for "Övriga alternativ" (Other options) with a link "Gå med och använd telefon för ljud" (Join and use phone for audio).

Meet

Kameran är avstängd

Redovisa att gå med?

Ingen annan här

Gå med nu Presentera

Övriga alternativ

Gå med och använd telefon för ljud

Klicka på "Gå med nu"

Under själva mötet:

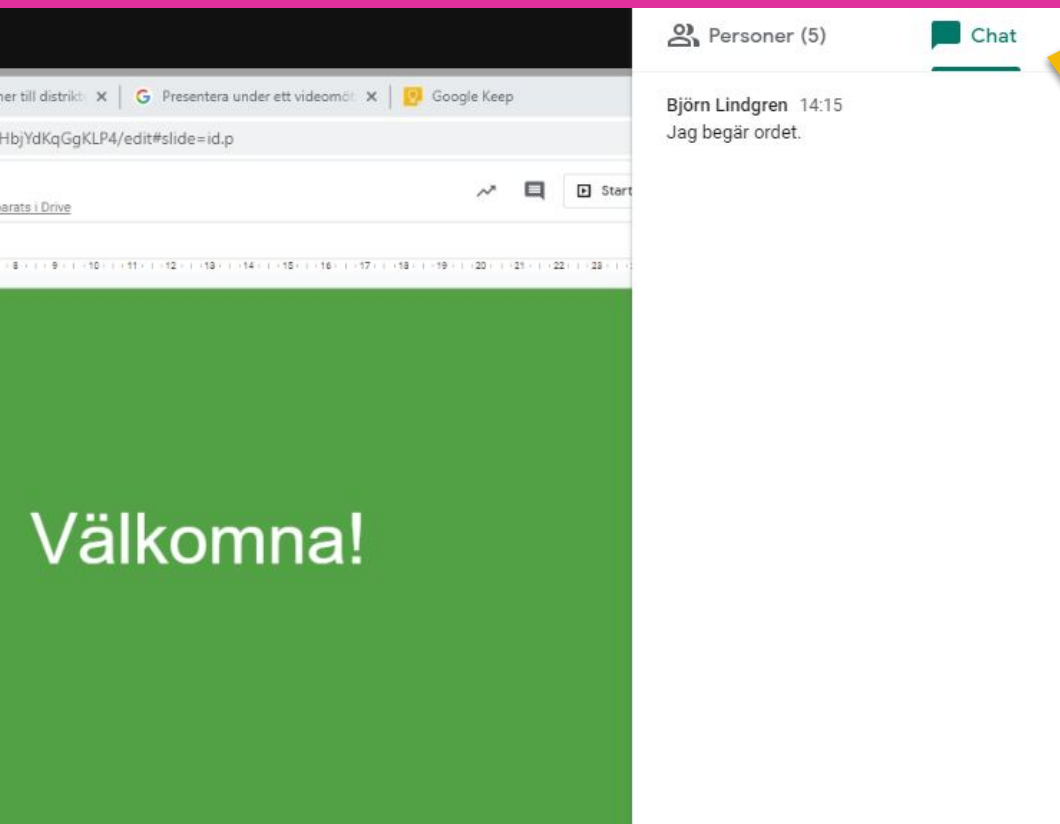
- ★ Snabba praktiska tips
- ★ Att begära ordet
- ★ Hur går omröstningar till?

Snabba praktiska tips

- ★ Ha bara på micken när du själv pratar (klicka på den lilla mikrofon-symbolen)
- ★ Använd gärna hörlurar med mikrofon
- ★ Det går att klicka på den person man vill se/klicka på presentationen för att följa med

The screenshot shows a Google Meet interface. At the top, there are browser tabs for 'Presentera under ett videomöte' and 'Google Keep'. Below the tabs, there's a 'Personer (5)' header and a 'Chat' icon. A list of participants is shown, including 'Andrea Byding (du)', 'Andrea Byding (Din presentatio...', 'Björn Lindgren', 'Hans Wennberg', and 'Niclas Malmberg'. A yellow arrow points to Björn Lindgren's name and profile picture. In the bottom left corner, the text 'Välkomna!' is visible on a green background.

Att begära ordet under mötet



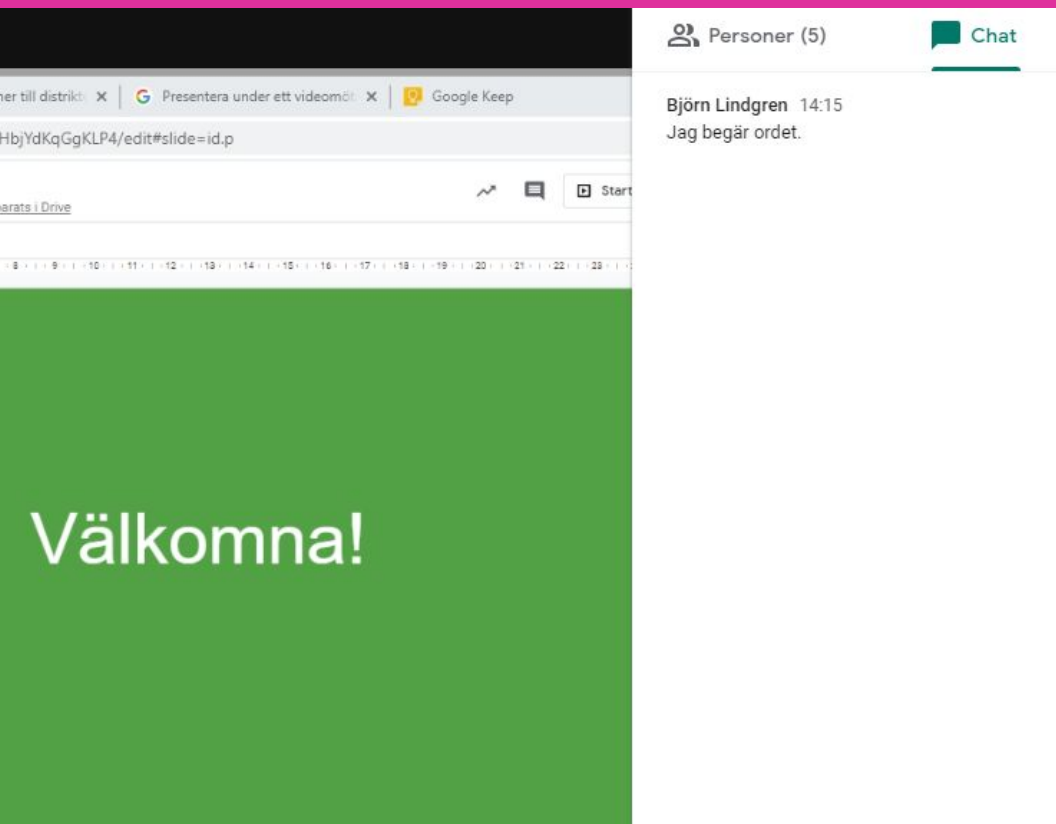
1. Klicka på "Chat"-Fliken

2. Skriv sedan: "Jag begär ordet"

3. Ordförande berättar när det är din tur

4. Slå på mikrofonen och prata

Hur går omröstningar till?



1. Klicka på "Chat"-
Fliken

2. Ordförande (Björn)
skriver vad som ska
röstas om

3. Svara med "Bifall"/
"Avslag"

★ OBS: Endast ombud
har rösträtt